



**XXV** SIMPOSIO  
LATINOAMERICANO  
DE CAFICULTURA  
**- EL SALVADOR -**



**CSC**  
CONSEJO  
SALVADOREÑO  
DEL CAFÉ



# StoneX™



## Mercado de Café – COVID-19 – Efectos en Precio

Oscar Schaps



# Aviso Legal

La compra y venta de derivados financieros, tales como futuros, opciones y swaps puede no ser adecuado para todos los inversionistas. El mercado de derivados involucra riesgos de pérdida sustanciales y usted debe entender completamente estos riesgos antes de operarlos. Los resultados financieros del pasado no son necesariamente indicativos de resultados futuros. Todas las referencias de futuros / opciones en el mercado, se realizan únicamente a nombre de FCM Division of StoneX Financial Inc., un miembro de la National Futures Association (“NFA”) y registrado con la Commodity Futures Trading de los Estados Unidos (“CFTC”) como “Futures Commission Merchant”. Todas las referencias de ejecución de swaps y de swaps bilaterales, se realizan solamente a nombre de StoneX Markets, LLC, (“SXM”), un miembro de la NFA y negociador de swaps provisionalmente registrado con la CFTC. Los productos OTC ofrecidos por SXM están disponibles solo para individuos o compañías que califican bajo las reglas de la CFTC con “Eligible Contract Participant” (“ECP”).

**Este material debe ser interpretado como una solicitud de servicios y/o estrategias de compra-venta proveídos por FCM Division of StoneX Financial Inc., o SXM mostrados en esta presentación.**

Ni FCM Division of StoneX Financial Inc., ni SXM se hacen responsable de la posible redistribución de este material por parte de terceros, o cualquier decisión comercial tomada por personas a quienes no está dirigido este material. La información aquí contenida fue obtenida de fuentes que se consideran confiables, pero no está garantizada en cuanto a su exactitud. Estos materiales representan las opiniones y puntos de vista del autor y no reflejan necesariamente los puntos de vista y estrategias comerciales empleadas por FCM Division of StoneX Financial Inc., o por SXM.

**Todas las opiniones sobre proyecciones hechas dentro de este material representan las opiniones del autor, a menos que se indique lo contrario.** La información sobre los hechos que se creen confiables, se utilizó para formular estas declaraciones de opinión; pero no podemos garantizar la exactitud e integridad de la información con que se tomó como base. En consecuencia, estas declaraciones no reflejan necesariamente los puntos de vista y estrategias comerciales empleadas por FCM Division of StoneX Financial Inc. o SXM. Todas las proyecciones sobre las condiciones del mercado son inherentemente subjetivas y especulativas, y los resultados reales y las proyecciones posteriores pueden variar significativamente de dichas previsiones. Ninguna seguridad o garantía se hace de que estos pronósticos sean alcanzados. Cualquier ejemplo dado se proporciona con fines ilustrativos únicamente y ninguna representación se está haciendo de que cualquier persona va a, o es muy probable que alcance utilidades o pérdidas similares a esos ejemplos.

Se prohíbe la reproducción o uso de cualquier formato sin autorización. Todos los derechos reservados. © Copyright 2021.

# INDICE DE LAS MATERIAS PRIMAS - CRB

- Infusión masiva de los Gobiernos
- Tasas de % en 0% o negativas
- Reaperturas Económicas Globales
- Alto nivel de ahorros durante Pandemia

**SUPERCICLO  
DE LAS MATERIAS  
PRIMAS**

PADEMIA

REAPERTURAS

CAFÉ?

Fondos Tradicionales: +47.000 Contratos  
Fondos de Inversores: +55.000 Contratos  
Total = +28 Millones de Sacos



# HELADA 2021

Exclusive: Brazil Frost Update

StoneX Intelligence Brazil

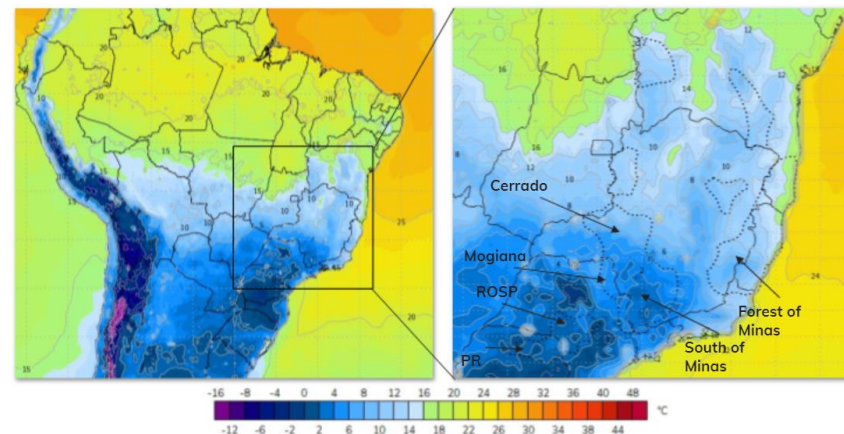


## Coffee: Thermal amplitude forecast / Jul 19, 2021

(at ground level)

< 10 °C < 5 °C

my.stonex.com	20-Jul		21-Jul		22-Jul		23-Jul		24-Jul		25-Jul		26-Jul		27-Jul		28-Jul		29-Jul		
	min	max	min	max	min	max	min	max	min	max	min	max	min	max	min	max	min	max	min	max	
Alto Caparaó Espera Feliz Monhuaçu	Forest	7,9	22,6	7,3	24,4	10,0	23,3	8,1	22,3	6,3	22,8	7,2	22,1	9,3	23,4	10,6	26,7	10,9	27,1	11,8	27,3
		10,7	23,4	7,5	26,8	9,8	25,7	9,3	25,5	6,8	26,1	7,8	24,4	10,1	26,0	11,4	27,8	11,6	30,4	12,5	29,9
		12,6	26,2	7,9	28,8	9,2	30,3	9,0	28,2	6,9	24,4	7,6	26,2	9,1	27,7	10,7	29,3	10,7	30,1	12,1	30,6
Araguari Carmo do Paranaíba Monte Carmelo Patrocínio Serra do Salitre	Cerrado	7,4	35,2	12,8	35,7	15,5	37,0	15,3	35,3	13,4	32,9	11,9	34,8	13,2	37,4	14,2	39,2	14,2	38,3	16,1	39,7
		7,5	33,2	10,9	35,0	13,8	36,2	12,2	33,4	8,7	31,0	8,4	32,3	9,5	34,2	10,9	35,8	12,1	36,6	13,3	37,2
		6,8	34,0	11,6	33,7	14,1	35,3	13,4	34,1	11,0	31,5	10,0	32,2	11,2	34,0	12,5	35,3	12,7	35,8	14,4	37,5
		6,3	33,5	10,9	33,8	13,7	34,9	13,1	33,4	10,4	30,9	9,5	31,8	10,8	33,6	12,6	35,0	12,7	35,2	14,2	36,5
		5,9	33,7	10,7	34,5	13,8	37,4	12,3	33,8	9,4	31,0	9,1	32,0	10,2	33,8	12,1	35,1	12,4	35,7	13,7	37,2
Alfenas Cabo Verde Caldas Carmo da Cachoeira Guaxupé Ibiraci Machado Poços de Caldas Santa Rita do Sapucaí São Sebastião do Paraíso Varginha	South of Minas	0,9	27,5	5,9	31,2	9,3	34,4	8,7	30,9	6,8	29,5	6,6	30,5	7,5	32,0	9,6	36,7	12,6	33,1	11,4	34,1
		1,5	24,7	6,5	29,2	9,5	31,0	8,5	28,3	7,4	27,5	7,0	28,6	8,4	30,9	10,5	31,5	12,5	29,9	11,0	33,3
		1,5	23,0	6,5	26,3	8,8	29,9	7,7	26,9	6,3	25,4	7,1	26,1	8,3	28,0	10,6	30,3	12,0	28,4	10,8	29,5
		2,1	26,3	5,7	28,4	8,8	33,8	7,9	29,6	5,7	28,1	6,1	28,9	7,5	30,1	9,2	32,8	12,4	32,1	11,2	31,7
		3,1	26,5	8,5	30,2	11,6	31,7	11,9	30,0	8,9	28,8	11,5	30,6	11,1	32,2	13,3	37,8	11,4	31,5	11,2	32,9
		3,2	30,1	8,7	34,2	12,8	34,9	11,8	32,9	9,8	30,9	9,8	32,2	11,1	33,9	13,1	37,0	13,4	35,0	14,7	35,7
		1,1	27,6	6,0	30,6	9,0	35,2	8,0	31,3	6,4	29,2	6,4	29,9	7,3	31,6	9,3	37,3	12,8	32,5	11,7	33,6
		3,1	24,2	7,9	26,4	10,2	30,7	8,8	27,3	7,7	25,6	8,8	26,5	9,6	28,9	12,4	30,7	13,0	28,7	11,4	29,5
		0,8	24,8	5,3	27,9	7,3	31,0	7,2	30,4	5,9	28,3	6,3	27,3	7,3	28,3	9,1	31,4	11,6	29,7	11,5	29,6
		3,5	27,3	8,4	34,3	12,1	34,7	11,3	31,0	10,9	28,8	9,5	30,6	10,7	32,7	12,1	35,8	12,1	32,7	13,6	34,4
1,8	27,9	6,3	30,3	9,6	36,4	8,3	31,2	6,9	29,6	7,0	30,1	8,2	31,7	10,1	34,1	12,9	33,0	12,3	33,5		
Caconde Espírito Santo do Pinhal Franca Pedregulho	Mogiana	1,7	25,3	7,2	30,8	9,9	31,6	9,8	29,1	8,1	28,4	7,8	29,5	9,3	31,9	11,2	33,0	12,1	30,8	11,3	34,0
		3,0	29,3	9,3	31,2	10,5	34,3	11,0	38,4	11,0	33,6	11,3	33,3	13,1	35,1	15,6	36,3	13,0	33,5	11,7	28,3
		3,8	31,0	9,4	33,3	13,2	37,3	12,7	33,5	11,0	31,4	10,8	32,9	12,5	34,4	14,4	37,8	13,9	34,7	15,2	35,9
		3,7	34,0	9,7	33,8	13,6	39,3	13,4	34,6	11,3	32,2	10,6	33,5	12,0	35,1	13,8	37,7	14,2	35,6	15,4	37,3
Garça Tejupá Fartura	ROSP	2,9	27,3	6,0	36,1	9,5	33,5	10,0	34,9	14,5	34,1	12,6	35,5	14,2	37,4	16,8	29,5	16,1	26,8	14,0	28,1
		1,5	23,8	4,2	31,3	7,3	28,8	8,2	33,1	10,2	32,7	10,4	33,1	12,4	34,7	15,5	24,9	13,4	17,5	12,3	13,4
		10,2	21,5	11,6	25,4	13,8	24,9	13,2	27,1	15,1	27,6	15,4	27,9	16,2	29,0	18,0	22,7	16,2	18,9	15,6	16,4
Apucarana Carlópolis Londrina Pinhalão	Paraná	2,6	20,0	7,1	27,2	9,8	26,8	9,9	27,1	13,8	29,0	13,4	30,8	15,2	33,3	16,4	21,4	15,3	18,1	13,7	15,5
		3,3	21,3	6,1	26,5	8,4	27,0	8,4	29,2	10,8	31,0	11,9	32,1	13,1	33,9	15,8	21,8	13,6	19,0	12,0	13,6
		2,6	20,6	7,5	26,8	9,2	27,2	8,5	27,8	11,7	29,9	12,4	30,7	13,8	33,3	17,1	21,8	16,5	18,3	13,6	16,6
		2,3	18,3	6,7	25,9	8,2	25,3	7,2	25,1	10,4	27,5	11,6	28,1	12,5	30,5	15,7	19,9	13,2	15,9	11,3	13,3



Source: StoneX. Data from: NOAA, 2021. For inquiries: fernando.maximiliano@stonex.com / renato.rasmussen@stonex.com / +55 19 2102-1346

For a free 15-day trial: mercadosagricolas.com.br/trial

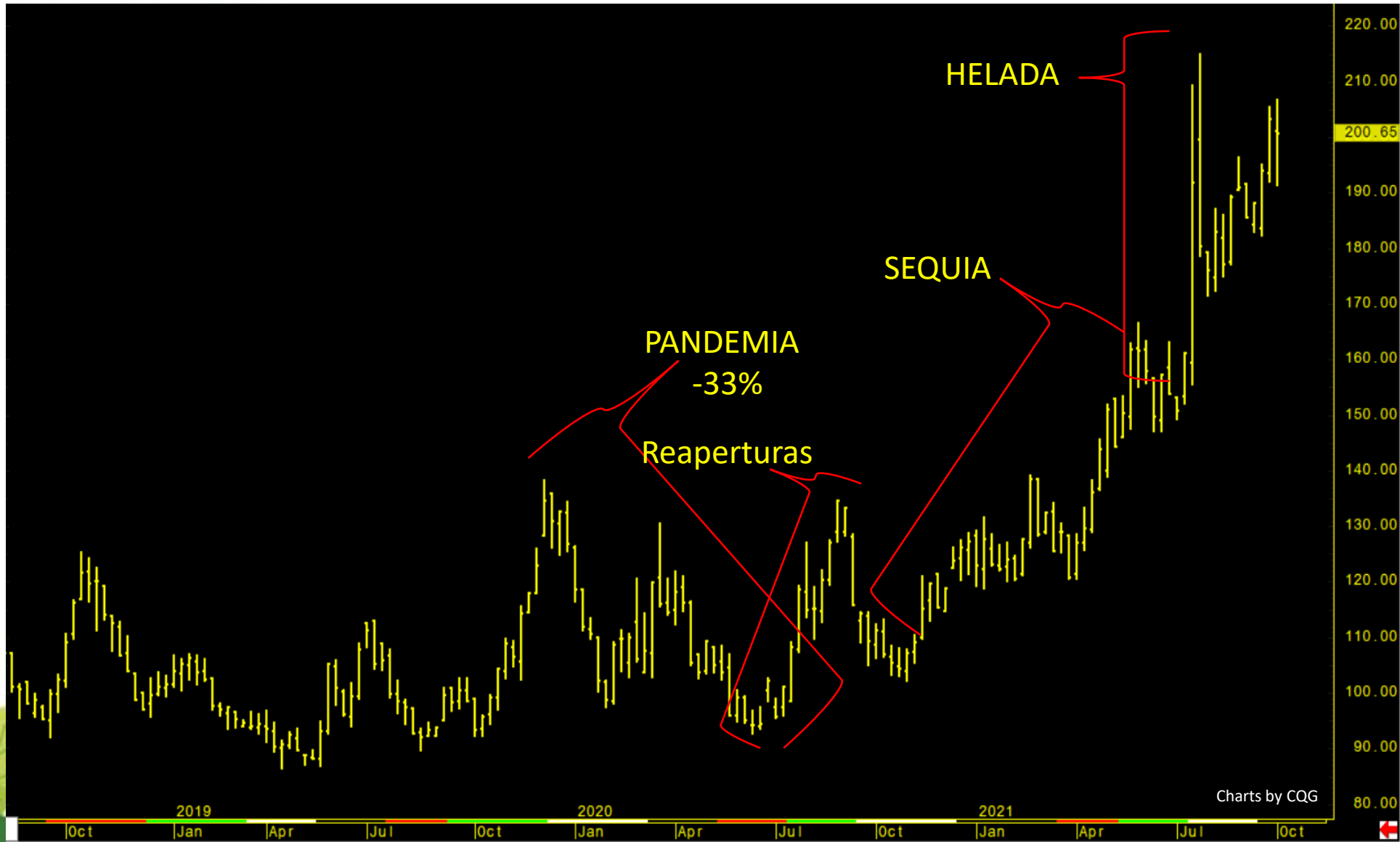
Copyright. All rights reserved. This report is intended for StoneX & Coffee Network customers only. Do not redistribute.

Minimum temperatures expected for the period between July 20, 2021 and July 27, 2021

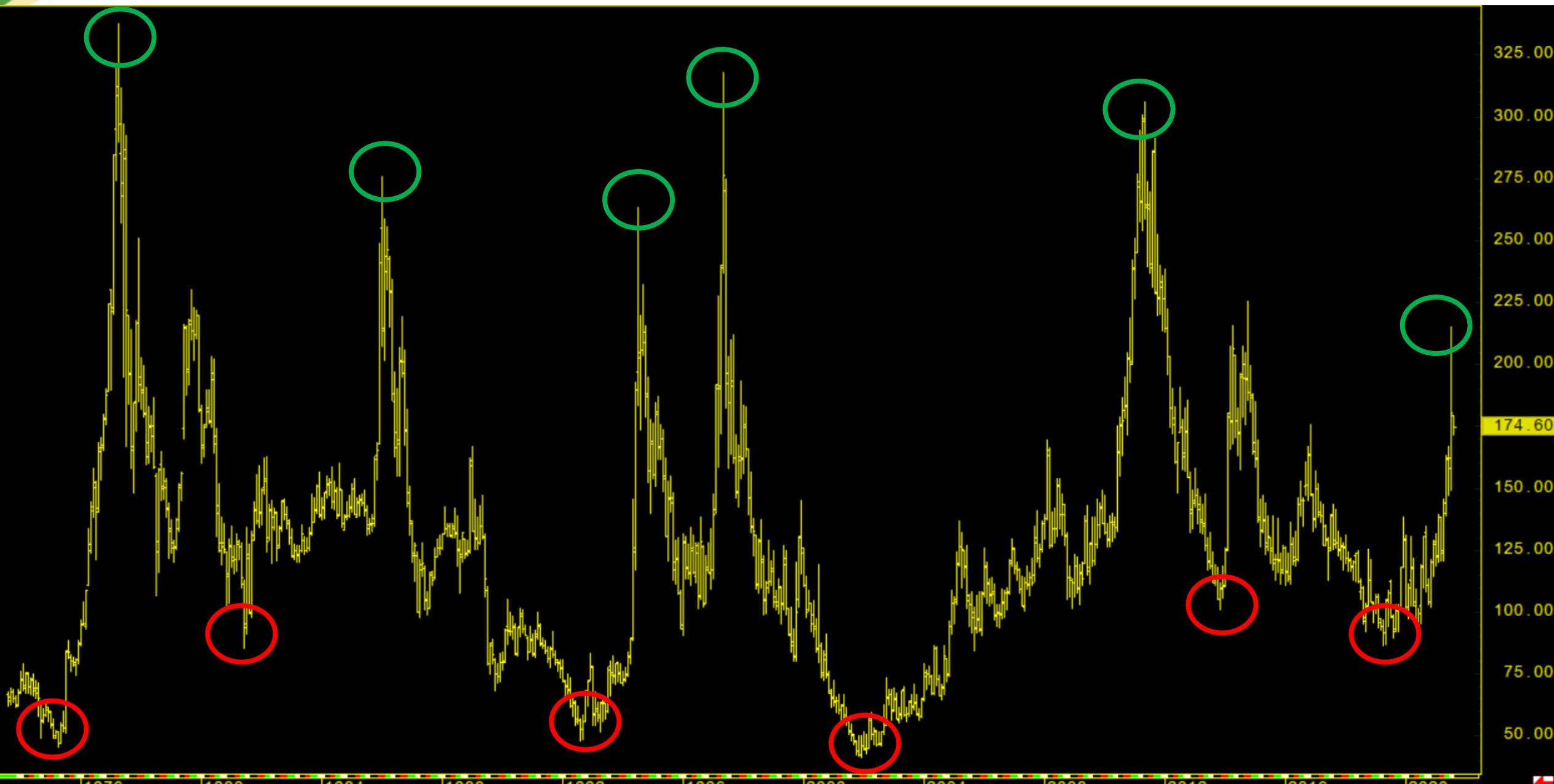
(main coffee growing regions in Brazil)



# CAFÉ ARABICA NY BOLSA INTERCONTINENTAL (ICE)



# Comportamiento Histórico de los Precios del Café



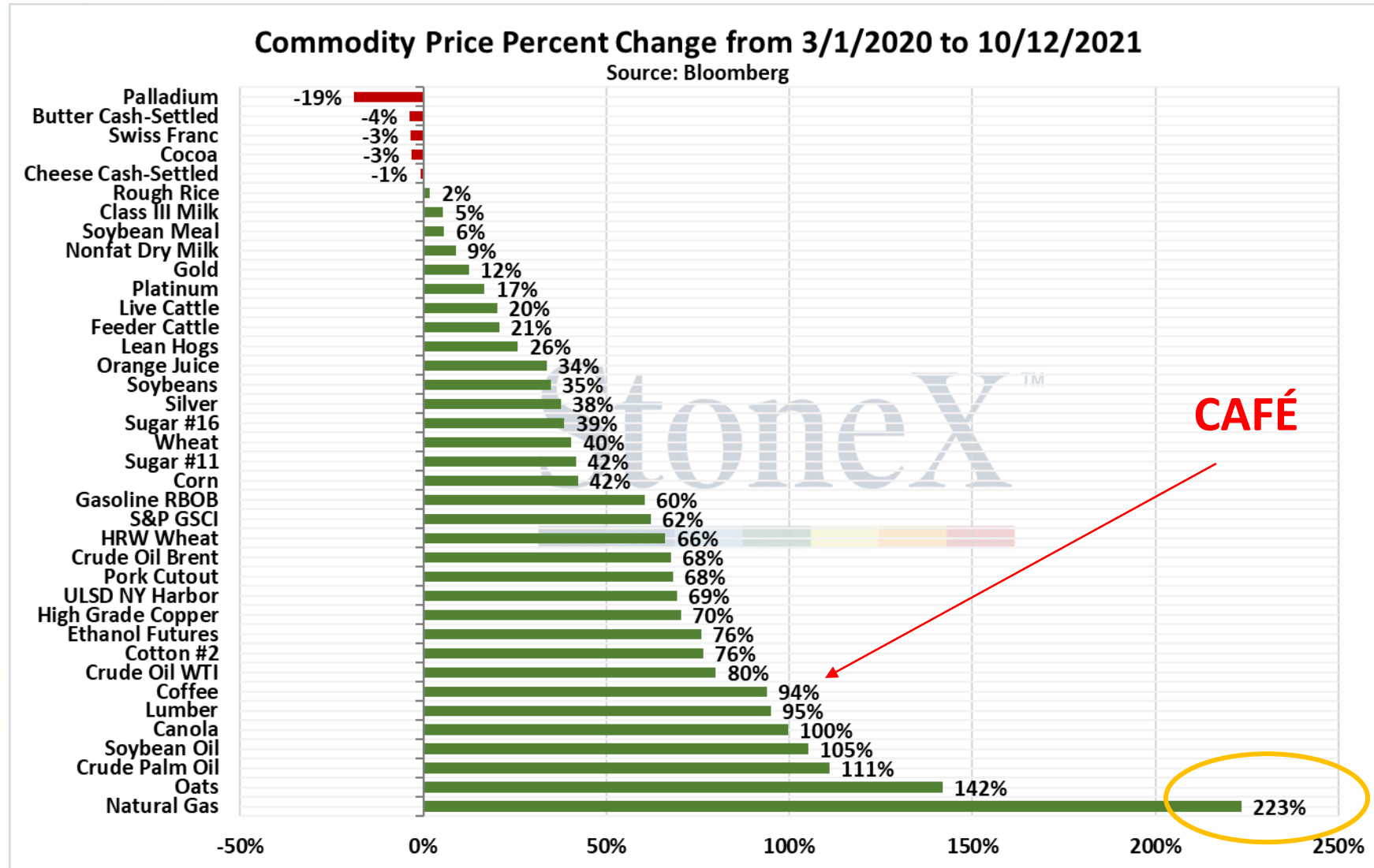
## Estimados de la Cosecha Brasileña de Café (millones de sacos)

Empresa	2021/22	Arabica	Robusta	2020/21	Arabica	Robusta	2019/20	Arabica	Robusta	2018/19	Arabica	Robusta
StoneX	53,7	33,7	20	65,1	47,1	18	53	36,9	16,1			
USDA	56,3	35	21,3	69,9	49,7	20,2	59,3	41	18,3	64,8	48,2	16,6
CONAB	48,8	33,4	15,4	63,08	48,77	14,31	49,3	34,3	15	61,7	47,5	14,2
IBGE	48,3	32,2	15,1	59	44,5	14,5	50,3	35,1	15,2	59,6	44,8	14,8
COMEXIM	53,9					19,45	56,8	38	18,8	64,5	48	16,5
Marex Spectron	53,6	32,8					56,8			65		
ECOM	54,7	33,7	21	70	50	30	59,3	39,93	19,35	66,5		
Rabobank	56,2	36	20,2	67,5	49	18,5	59	38,8	20,2	62,5	45,9	16,6

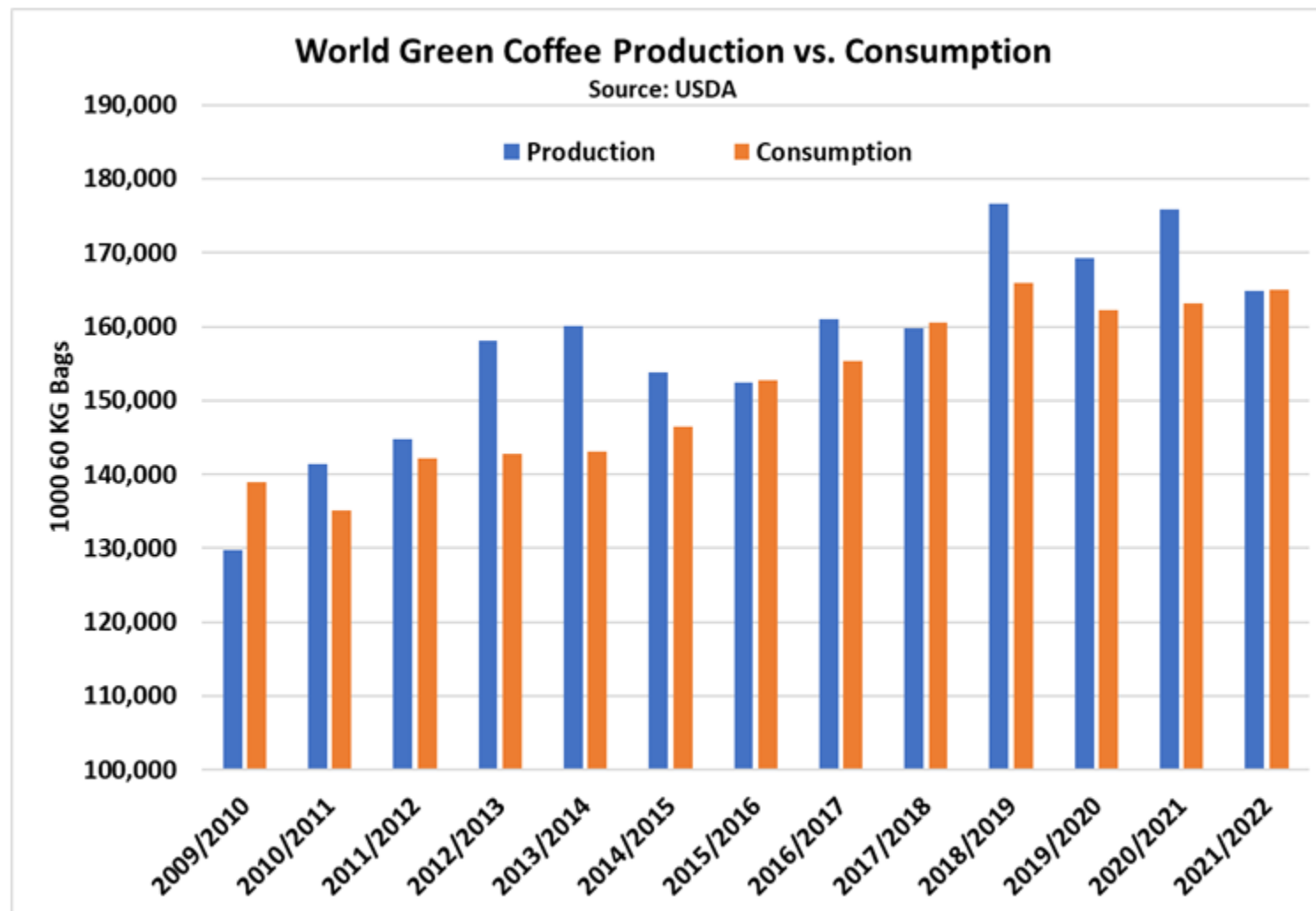
**8 millones  
de sacos!**



# INDICE DE LAS MATERIAS PRIMAS

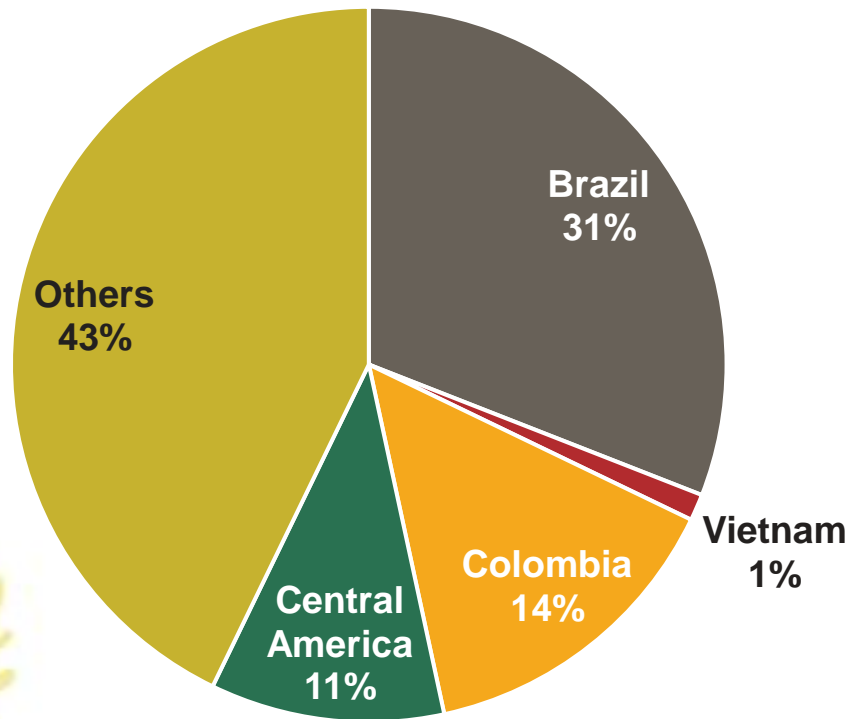


## Relación de Producción y Consumo Global

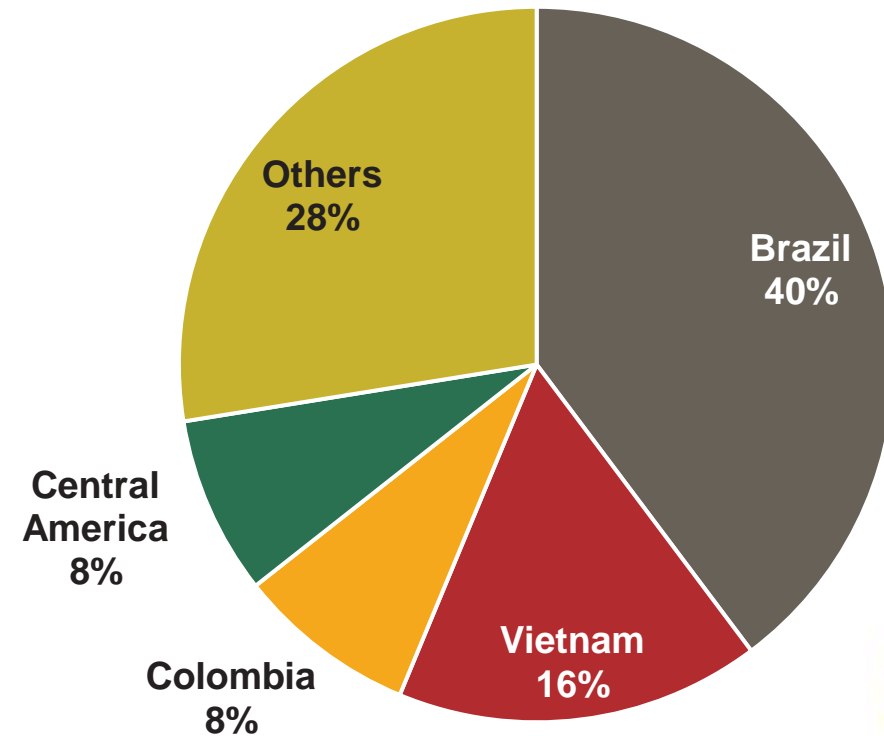


## Participación de la Producción Global

1990/91



2020/21





OSCAR SCHAPS

President Latin America  
StoneX Financial Inc. – FCM Division

[Oscar.Schaps@STONEX.com](mailto:Oscar.Schaps@STONEX.com)

+1-305-925-4847

