



XXIII  
Simposio  
Latinoamericano  
de Caficultura

# La Caficultura Regional, sus Retos y Rentabilidad

San Pedro Sula, Agosto de 2017

René León Gómez- Secretario Ejecutivo





XXIII  
Simposio  
Latinoamericano  
de Caficultura

# Situación Caficultura Regional

**Cuadro Resumen de la Producción en la Región**

	<b>Prod (QQ)</b>	<b>No. Prod.</b>	<b>Area (Ha)</b>	<b>QQ/ha</b>
<b>Honduras</b>	10,125,625.00	96,444.00	298,443.10	34
<b>Peru</b>	5,573,000.00	225,000.00	425,000.00	13
<b>Guatemala</b>	4,464,831.00	125,000.00	304,555.00	15
<b>Mexico</b>	3,385,552.00	511,000.00	734,000.00	5
<b>Nicaragua</b>	2,773,430.00	44,519.00	145,000.00	19
<b>Costa Rica</b>	2,157,937.00	47,182.00	84,133.00	26
<b>El Salvador</b>	835,010.00	21,704.00	136,673.00	6
<b>Rep. Dom.</b>	528,000.00	28,000.00	101,128.00	5
<b>Panama</b>	250,000.00	7,300.00	19,400.00	13
<b>Jamaica</b>	30,000.00	4,200.00	3,500.00	9
	<b>30,123,385.00</b>	<b>1,110,349.00</b>	<b>2,251,832.10</b>	



XXIII  
Simposio  
Latinoamericano  
de Caficultura

# Importancia del Café

- Muy importante para la **región Promecafe**
  - Estima que 5.0 millones de personas viven directamente
  - Alta Calidad taza y diversidad de perfiles
  - Aprox. 25% de la producción mundial de Arábicos
  - Parte de nuestra cultura
- Importancia Económica, Social y Ambiental
  - Generación de Divisas
  - Genera alrededor de 3.5 millones de empleos (Dir. e Ind.)
  - Pequeños productores
  - Sistemas agroforestales (agua, flora y fauna)



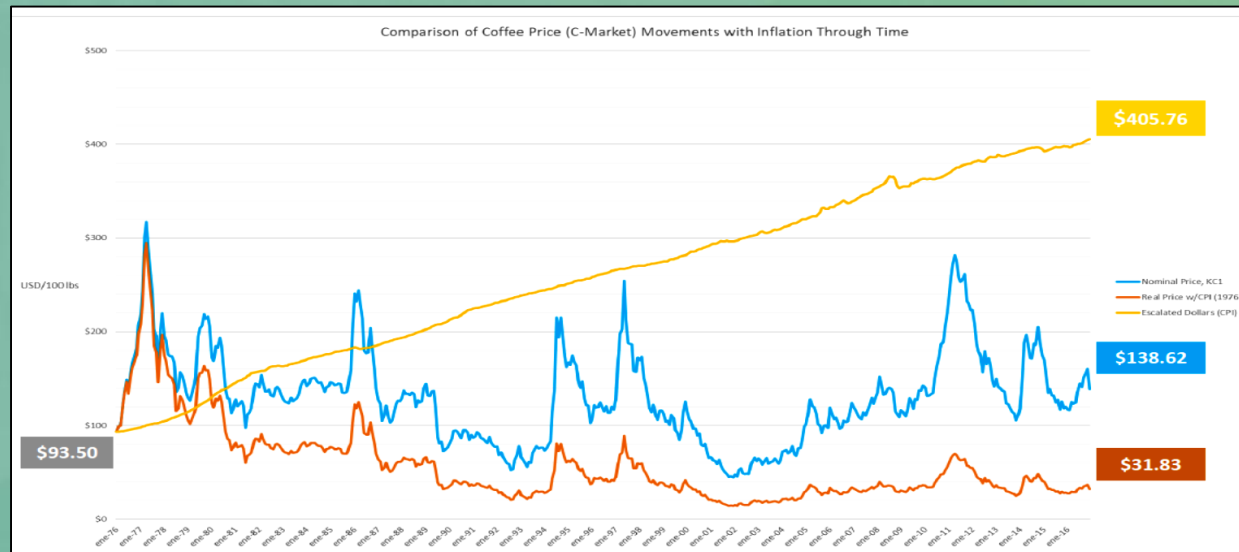




# Retos Complejos

## ▶ Perdida de Valor de la Cosecha

- ▶ Precios estancados a través del tiempo.
  - ▶ Ejemplo: Alimentación de una familia- 4 sacos (1970) vs 34 sacos (2017)
- ▶ Disminución en los precios a partir del 2011 (casi del 50%)



**INCREMENTA LA VULNERABILIDAD DEL PRODUCTOR**



# Retos Complejos

- ▶ Variabilidad Climática
  - ▶ Temperatura
  - ▶ Precipitación
  - ▶ Fenómenos naturales
- ▶ Mayor Incidencia de Plagas y Enfermedades
  - ▶ Roya y Broca
    - ▶ Perdidas Importantes y mayor demanda de insumos
- ▶ Mercados mas exigentes
  - ▶ Ambiente, recurso humano, salario
  - ▶ Impactan en el productor
- ▶ Competencia por parte de otros tipos de café (robusta)
  - ▶ Robusta 60 vs Arábica 40





XXIII  
Simposio  
Latinoamericano  
de Caficultura

# Resultados de Estudio Regional Rentabilidad





# Análisis de Costos de Producción

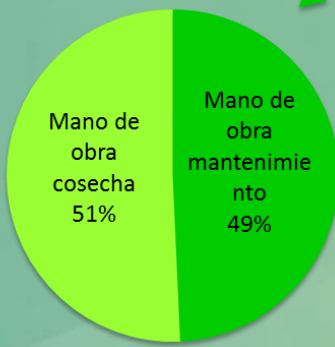
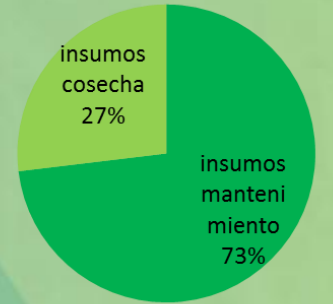
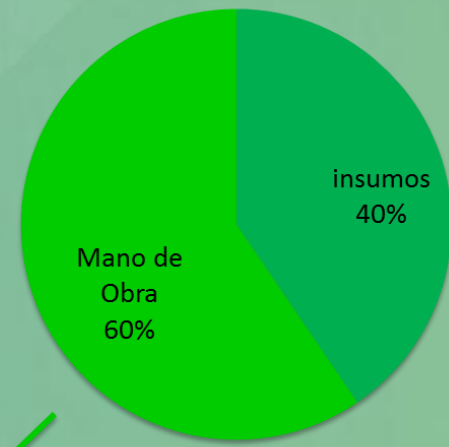
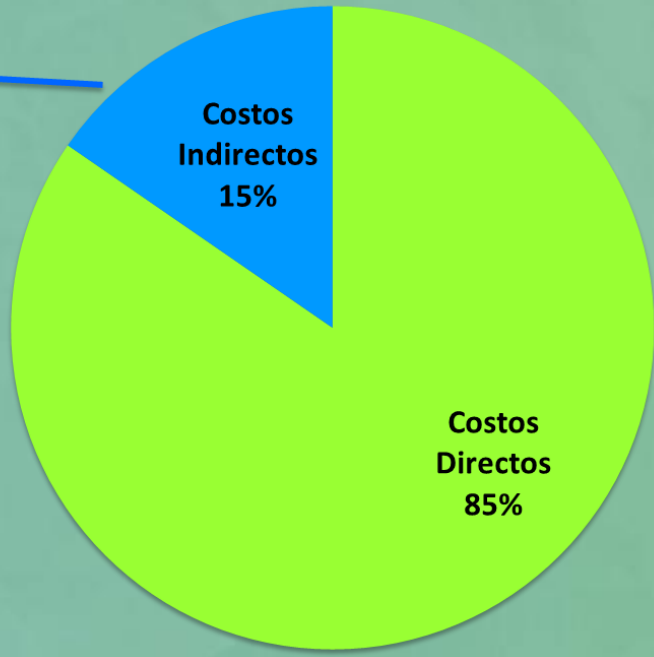
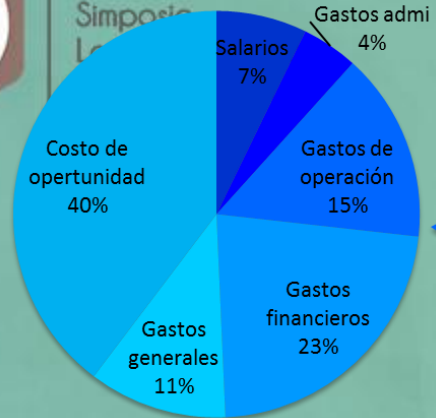
## Costos de Producción del Cultivo Café

	Gua	ES	Hn	CR	Región
<b>Costos Directos (Prod y Cosecha)</b>					
<b>Mano de obra</b>	101.98	83.58	65.97	104.23	88.94
<b>Insumos</b>	47.04	76.05	67.35	51.71	60.54
<b>Costo de oportunidad de la tierra</b>	10.60	23.40	3.09	6.09	10.80
<b>Sub Total Co Directos</b>	<b>159.61</b>	<b>183.03</b>	<b>136.41</b>	<b>162.03</b>	<b>160.27</b>
<b>Costos Indirectos</b>					
<b>Gastos financieros</b>	7.86	6.94	4.86	4.86	6.13
<b>Gastos generales</b>	3.91	0.00	4.04	4.04	3.00
<b>Gastos de operación</b>	4.10	4.10	4.10	4.10	4.10
<b>Gastos admi.</b>	3.18	3.18	3.18	3.18	3.18
<b>Sub Total Co Indirectos</b>	<b>19.05</b>	<b>14.22</b>	<b>16.18</b>	<b>16.18</b>	<b>16.41</b>
<b>Punto de Equilibrio del Productor</b>	<b>178.66</b>	<b>197.25</b>	<b>152.59</b>	<b>178.21</b>	<b>176.68</b>
<b>Impuestos</b>	4.76	5.93	4.27	5.94	5.22
<b>Utilidad (15%)</b>	26.80	29.59	22.89	26.73	26.50
<b>Valor del Quintal en Finca</b>	<b>210.22</b>	<b>232.76</b>	<b>179.75</b>	<b>210.88</b>	<b>208.40</b>



XXIII  
Simposio  
Latinoamericano  
de Economía Agraria

# Distribución de Costos







# Rentabilidad en la región

## *Estimación del precio real percibido por el productor*

<i>Rubros</i>	<i>Gua</i>	<i>ES</i>	<i>Hn</i>	<i>CR</i>
Precio promedio exportaciones US\$/qq	161.00	175.00	142.50	188.39
(-) Costo de exportación 20%	32.20	35.00	28.50	37.68
<b>(=) Precio real percibido por el productor US\$/qq</b>	<b>128.80</b>	<b>140.00</b>	<b>114.00</b>	<b>150.71</b>

## *Costo total en finca Versus Precio real percibido por el productor*

<i>Rubros</i>	<i>Gua</i>	<i>ES</i>	<i>Hn</i>	<i>CR</i>
Valor en finca US\$/qq	210.22	232.76	179.75	210.88
<b>Ganancia/Perdida del caficultor</b>	<b>(81.42)</b>	<b>(92.76)</b>	<b>(65.75)</b>	<b>(60.17)</b>

## *Punto de equilibrio Versus Precio real percibido por el productor*

<i>Rubros</i>	<i>Gua</i>	<i>ES</i>	<i>Hn</i>	<i>CR</i>
Punto de equilibrio US\$/qq	178.66	197.25	152.59	178.21
<b>Ganancia/Perdida del caficultor</b>	<b>(49.86)</b>	<b>(57.25)</b>	<b>(38.59)</b>	<b>(27.50)</b>



# Si los costos de producción son así de altos, ¿Cómo es que subsiste la Caficultura?

<i>Datos de los costos del cultivo de café</i>	<i>Gua</i>	<i>ES</i>	<i>Hn</i>	<i>CR</i>
Costo total final US\$/qq	210.22	232.76	179.75	210.88
(-) Impuestos	4.76	5.926065	4.27185746	5.93814
(-) Utilidad en US\$/qq	19.03	19.75355	17.08743	19.7938
(-) Costo de oport. de la tierra US\$/qq	10.60	23.40	3.09	6.09
(-) Mano de obra total en US\$/qq	101.98	83.58	65.97	104.23
<b>(=) Costo directo de producción en US\$/qq</b>	<b>73.86</b>	<b>100.10</b>	<b>89.33</b>	<b>74.83</b>

- El productor muchas veces no considera importantes renglones de costos
- Tiene la falsa percepción que sus costos se cubren y que gana o no pierde
- Productor sacrifica el manejo de la finca



# Sensibilidades (políticas)

Guatemala		Cambio de +1%	
Sensibilidad 1	Salario Mínimo	0.52%	
Sensibilidad 2	Precios de Insumos	0.23%	
Sensibilidad 3	Tasa de Int	0.27%	
Sensibilidad 4	Tipo de Cambio	-0.61%	
Sensibilidad 5	Impuestos	0.02%	
Sensibilidad 6	Productividad	-0.36%	

El Salvador		Cambio de +1%	
Sensibilidad 1	Salario Mínimo	0.39%	
Sensibilidad 2	Precios de Insumos	0.34%	
Sensibilidad 3	Tasa de Int	0.35%	
Sensibilidad 4	Tipo de Cambio	0.00%	
Sensibilidad 5	Impuestos	0.03%	
Sensibilidad 6	Productividad	-0.34%	

Honduras		Cambio de +1%	
Sensibilidad 1	Salario Mínimo	0.35%	
Sensibilidad 2	Precios de Insumos	0.43%	
Sensibilidad 3	Tasa de Int	0.29%	
Sensibilidad 4	Tipo de Cambio	-0.45%	
Sensibilidad 5	Impuestos	0.02%	
Sensibilidad 6	Productividad	-0.27%	

Costa Rica		Cambio de +1%	
Sensibilidad 1	Salario Mínimo	0.50%	
Sensibilidad 2	Precios de Insumos	0.26%	
Sensibilidad 3	Tasa de Int	0.25%	
Sensibilidad 4	Tipo de Cambio	-0.59%	
Sensibilidad 5	Impuestos	0.028%	
Sensibilidad 6	Productividad	-0.33%	

Salario mínimo es muy importante para todos.  
El tipo de cambio tiene fuerte impacto.  
Productividad



XXIII  
Simposio  
Latinoamericano  
de Caficultura

# Como Impacta en Nuestros Productores

- Fuerte Impacto Económico en los Países
- Problemas Sociales
  - Migración
  - Delincuencia
- Situación Económica desmejorada del productor y la familia
  - Educación
  - Inseguridad Alimentaria
  - Salud
  - Vivienda
  - Menor acceso a financiamiento
- Menor atención a la finca
  - Abandono de cafetales
  - Mal manejo
  - Desinterés de los jóvenes
- Deterioro ambiental
  - Sustitución y Desplazamiento







XXIII  
Simposio  
Latinoamericano  
de Caficultura


# Que podemos hacer?

- Promover Actividad Rentable para TODOS
  - Visión empresarial
  - Productividad
- Asegurar un precio adecuado (IPC)
  - Cubra Costos y Margen Utilidad
  - Sostenibilidad
- Todos somos CORRESPONSABLES
  - Cadena de Valor
    - Investigación
    - Transferencia
    - Extensión









Una "cadena" es tan fuerte, como el más débil de sus eslabones!